




Procédure pour démarrer une distribution d'eau ou d'électricité

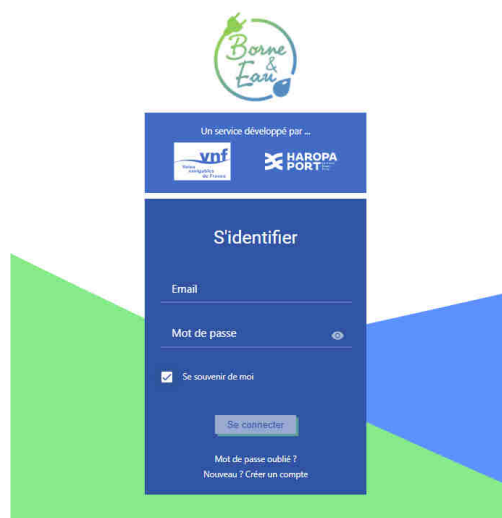
Guide



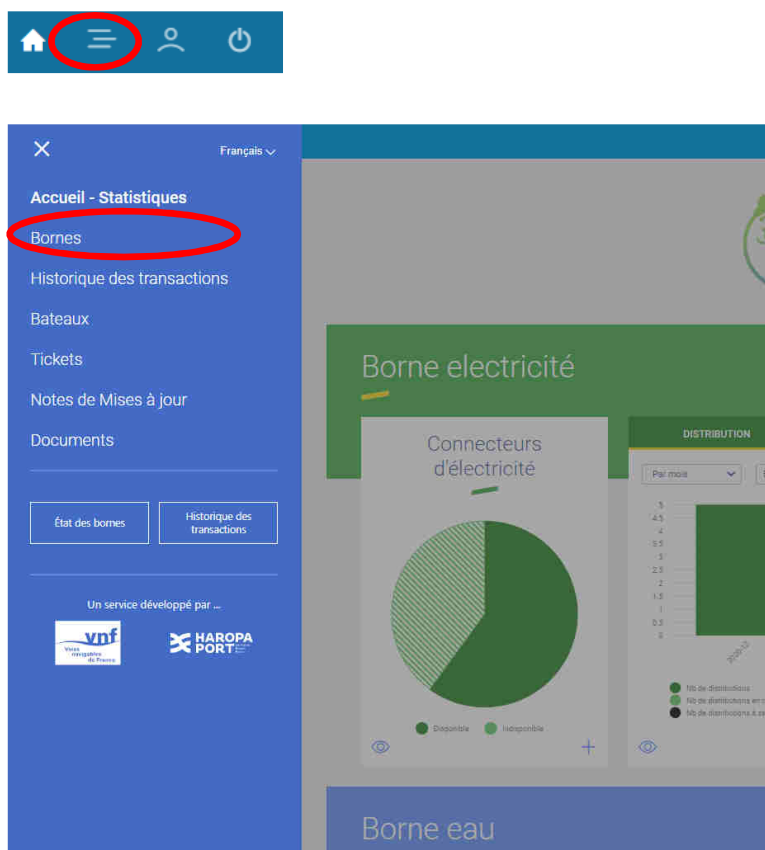
Un service développé par...



1. **Connectez-vous sur le site « Borne & Eau »** <https://www.borneeteau.fr> avec :
 - votre **identifiant** (adresse e-mail du bateau sur laquelle vous recevez les messages de service)
 - et votre **code confidentiel** (qui n'est pas le code à 4 chiffres, si vous ne vous en souvenez plus, cliquez sur « Mot de passe oublié » pour en recevoir un nouveau).



2. **Cliquez sur l'icône « Menu »** puis sélectionnez l'onglet « **Bornes** » dans la liste



3. Dans la liste des bornes sur la droite de l'écran, **cliquez sur la borne qui vous intéresse**
4. **Cliquez sur l'œil** pour ouvrir l'interface de pilotage de la borne.

parc publicitaire

DISPONIBLE EN CHARGE INDISPONIBLE

Liste des bornes

Entrez un nom, une adresse...

Points de charges

79 Disponible(s) 10 Occupé(s) 1 En erreur

Bornes

14 En ligne 0 Hors-ligne 0 Inconnu(s)

Statut	Nom	Lieu	Ville	Entité	Actions
DISPONIBLE	VNF701006	Rue des écluses	Amfreville-sous-les-Monts	Voies navigables de France	Montrer sur la carte
OCCUPÉ	VNF701007	Rue des écluses	Amfreville-sous-les-Monts	Voies navigables de France	Montrer sur la carte
OCCUPÉ	VNF701008	Rue des écluses	Amfreville-sous-les-Monts	Voies navigables de France	Montrer sur la carte
OCCUPÉ	VNF-A19A1021	33 Quai de la république	Conflans-Sainte-Honorine	Voies navigables de France	Montrer sur la carte
OCCUPÉ	VNF-A19A1020	26 BIS Quai Eugène le Corne	Conflans-Sainte-Honorine	Voies navigables de France	Montrer sur la carte
OCCUPÉ	VNF-A19A1022	48 Quai Eugène le Corne	Conflans-Sainte-Honorine	Voies navigables de France	Montrer sur la carte
OCCUPÉ	MM19M1023	14 Quai Eugène le Corne	Conflans-Sainte-Honorine	Voies navigables de France	Montrer sur la carte
DISPONIBLE	VNF-95552-COURCHE-01	Courchelettes	Courchelettes	Voies navigables de France	Montrer sur la carte
DISPONIBLE	VNF-95552-COURCHE-02	Courchelettes	Courchelettes	Voies navigables de France	Montrer sur la carte
DISPONIBLE	VNF-95552-COURCHE-03	Courchelettes	Courchelettes	Voies navigables de France	Montrer sur la carte

5. Réalisez la connexion physique de la prise ou du tuyau puis sélectionnez « Démarrer »

Lieu : Courchelettes
Type : carte_cmd_1

1 - Électricité 230V - 32A DISPONIBLE

Arrêter Démarrer Signaler indisponible

4 - Électricité 230V - 32A DISPONIBLE

Arrêter Démarrer Signaler indisponible

2 - Eau L DISPONIBLE

Arrêter Démarrer Signaler indisponible

5 - Électricité 400V - 62A DISPONIBLE

Arrêter Démarrer Signaler indisponible

3 - Eau L DISPONIBLE

Arrêter Démarrer Signaler indisponible

6 - Eau L DISPONIBLE

Arrêter Démarrer Signaler indisponible

Détails
Transactions

6. Vous devez alors **vous authentifier** avec votre **code ENI** à 8 chiffres et le **code pin** à 4 chiffres qui vous ont été communiqués. Cliquez ensuite sur « Enregistrer ».

Lieu : Rue des écluses Amfreville-sous-les-Monts
Type : MALO_MARITIME

Démarrer une distribution

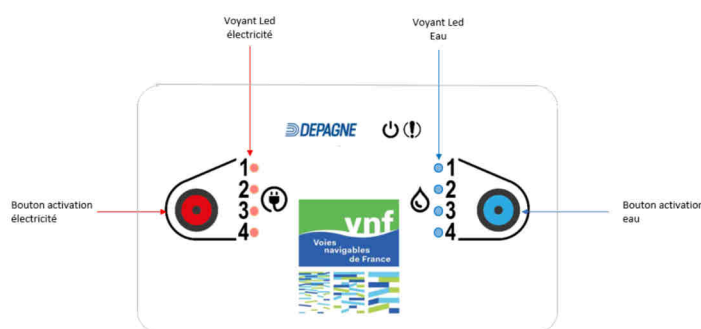
Connecteur : Électricité-2

ENI (8 chiffres)

Code

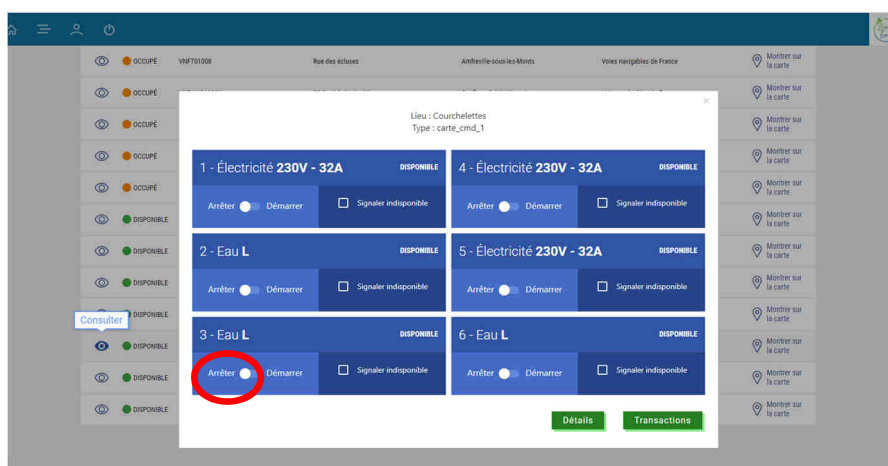
Annuler Enregistrer

A savoir : Sur les bornes présentes sur le site de Courchelettes-Férin, vous aurez **2 minutes maximum** pour valider votre choix sur le panneau de commande situé sur le « toit » de la borne. Une diode clignote pour vous indiquer le connecteur choisi (bouton d'activation rouge pour l'électricité, bouton d'activation bleu pour l'eau). Vous pouvez sélectionner plusieurs prises ou robinets. De ce fait, vous devrez répéter l'opération pour chaque connecteur supplémentaire. Sans cette validation, la connexion ne se fera pas et il faudra à nouveau choisir votre borne et connecteur.



7. Pour arrêter la distribution du connecteur souhaité, **reconnectez-vous** sur votre compte Borne&Eau, puis **sélectionnez « Arrêter »**

A savoir : Lorsque vous souhaitez arrêter la distribution, aucune action n'est nécessaire sur le panneau de commande.

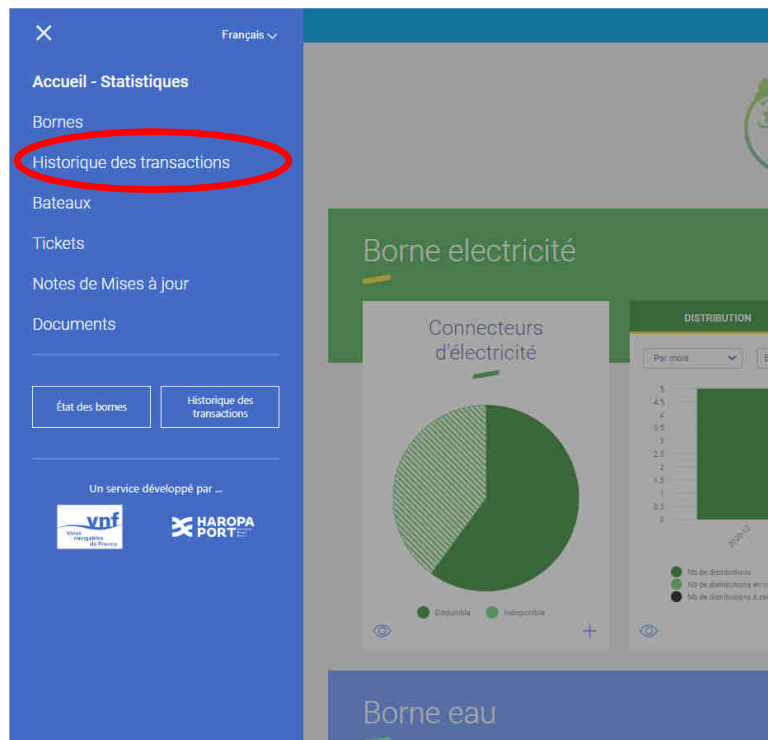


Ensuite, vous pouvez **déconnecter votre prise et/ou votre robinet de la borne.**



POUR SURVEILLER VOS CONSOMMATIONS

Vous pouvez connaître votre consommation sur votre compte, en **sélectionnant dans le menu, l'onglet « Historique des transactions »**.



FACTURATION DE VOS CONSOMMATIONS

Le service gestionnaire (VNF) vous transmettra à posteriori une facture (tous les trois mois environ) reprenant vos diverses consommations.